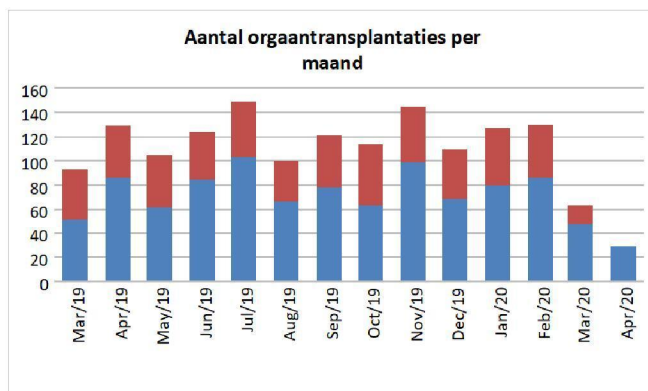


## Transplantaties



## Transplantaties per orgaan

## Aantal postmortale donor orgaantransplantaties

	Hart	Nier	Lever	Long	Pancreas	Totaal
mrt-19	1	27	12	8	4	52
apr-19	6	33	15	26	6	86
mei-19	2	31	12	15	2	62
jun-19	2	46	14	20	3	85
jul-19	4	58	16	19	6	103
aug-19	3	35	12	16	1	67
sep-19	3	39	16	20	-	78
okt-19	3	32	10	16	2	63
nov-19	1	51	21	24	2	99
dec-19	4	36	13	14	2	69
jan-20	6	40	13	16	5	80
feb-20	1	51	16	16	2	86
mrt-20	3	30	9	6	-	48
apr-20	2	9	9	9	-	29

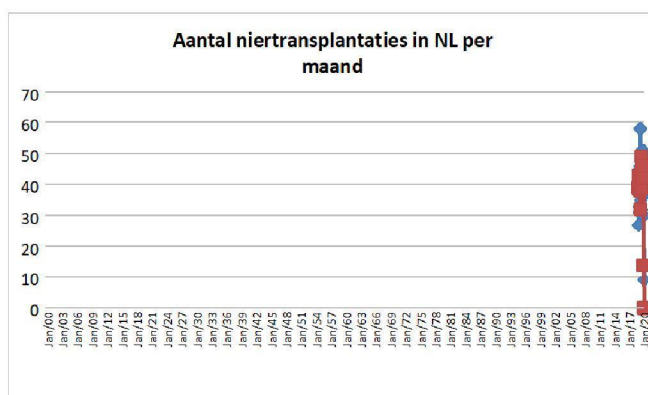
## Aantal levende donor orgaantransplantaties

	Nier	Lever	Totaal
mrt-19	39	2	41
apr-19	41	2	43
mei-19	43	-	43
jun-19	38	1	39
jul-19	43	3	46
aug-19	32	1	33

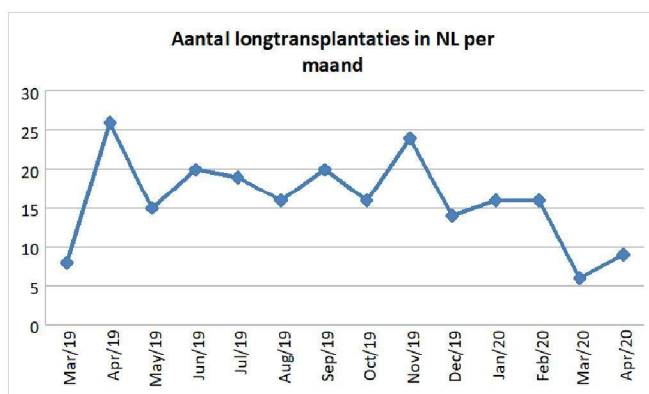
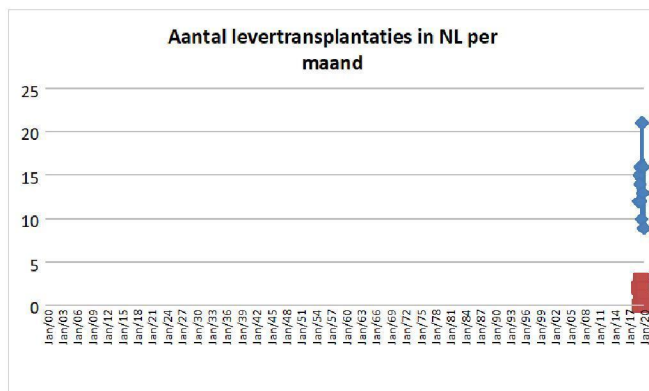
sep-19	41	2	43
okt-19	49	2	51
nov-19	43	3	46
dec-19	39	2	41
jan-20	46	1	47
feb-20	42	2	44
mrt-20	14	1	15
apr-20	-	-	0

We zien dat er sinds de start van de corona-crisis in Nederland (15/3/2020) veel minder orgaantransplantaties zijn uitgevoerd dan gebruikelijk het geval is. Normaal gesproken vinden er ca. 78 postmortale donor orgaantransplantaties per maand plaats; in april 2020 waren dat er 29; een afname van 63%. Het levende donor programma is tijdelijk gepauzeerd tijdens de coronacrisis, terwijl er normaal gesproken ca. 43 levende donor orgaantransplantaties per maand plaatsvinden.

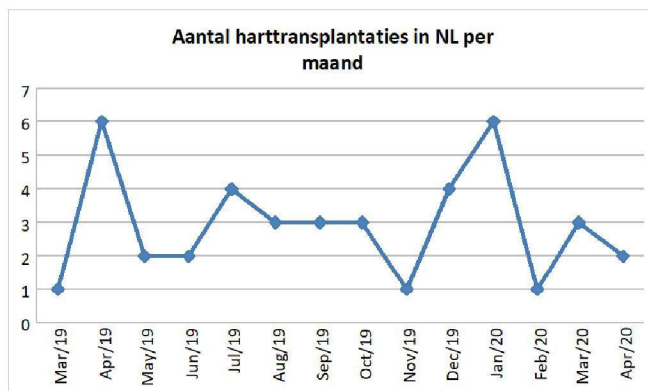
Aangezien het nierprogramma het grootst is, is daar de daling in het aantal transplantaties het duidelijkste zichtbaar.



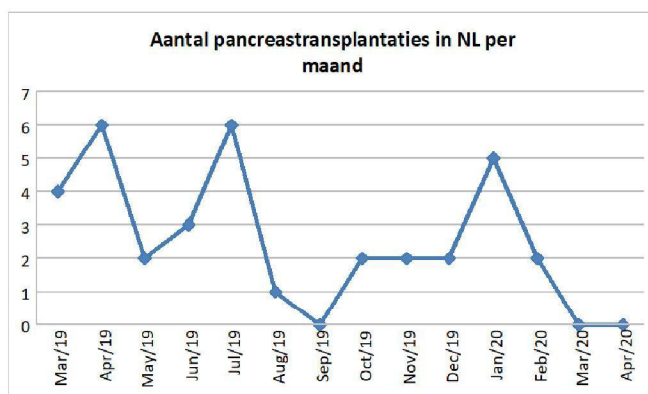
Ook bij de levers en longen zijn in april ongeveer de helft van het normale aantal transplantaties uitgevoerd.



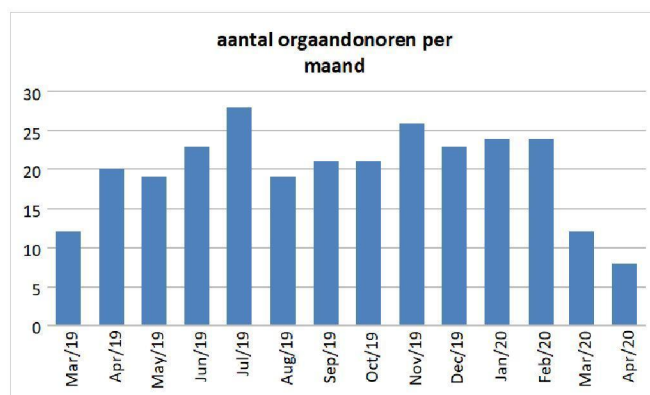
Bij de harten zijn de transplantatie-aantallen te klein om een duidelijk verschil te zien.



Het pancreasprogramma is net als het levende donor nierprogramma gestopt.



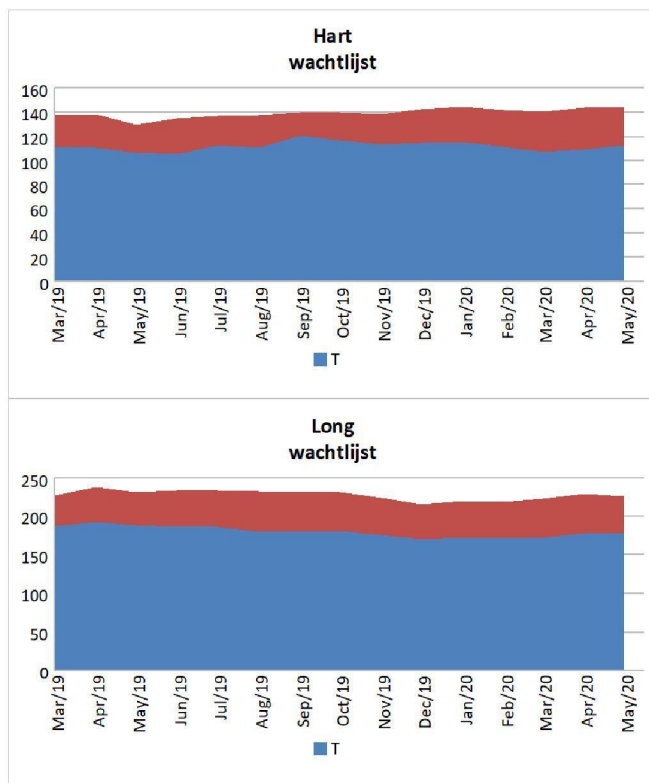
### Donaties postmortale orgaandonoren

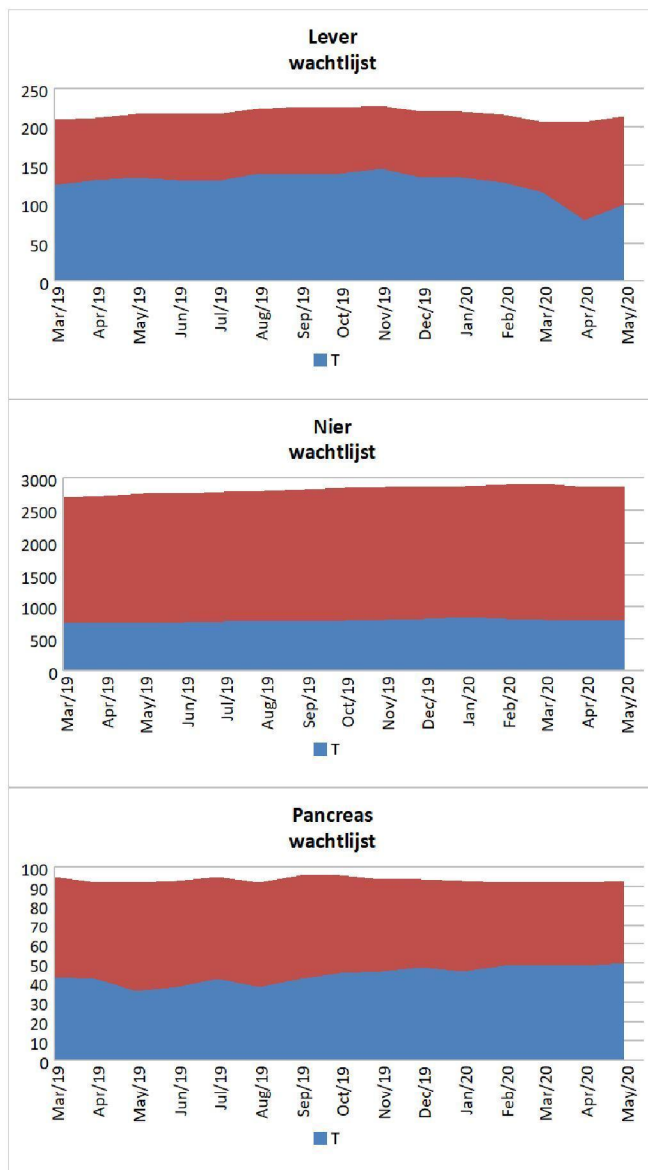


	aantal donoren geëffectueerd
mrt-19	12
apr-19	20
mei-19	19
jun-19	23
jul-19	28
aug-19	19
sep-19	21
okt-19	21
nov-19	26
dec-19	23
jan-20	24
feb-20	24
mrt-20	12
apr-20	8

Het aantal postmortale orgaandonoren in Nederland is met ca. 64% afgenomen in april (8 donoren) ten opzichte van normaal (ca. 22 donoren). *NB Een deel van de transplantaties in Nederland met een postmortaal donor orgaan was mogelijk dankzij buitenlandse orgaandonoren.*

**Wachlijst**





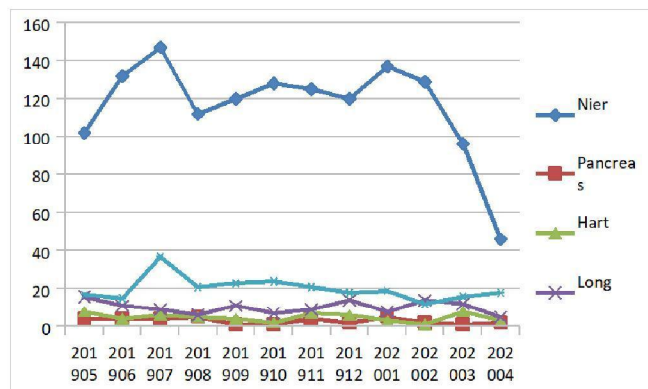
NL wachtlijst alle T patiënten per orgaanwachtlijst per eerste dag van de maand															
	201903	201904	201905	201906	201907	201908	201909	201910	201911	201912	202001	202002	202003	202004	202005
Heart	111	111	107	108	113	111	121	117	114	115	116	112	109	110	113
Kidney	244	256	242	262	277	269	275	280	296	305	331	304	302	294	296
Liver	125	132	135	132	131	140	139	140	146	135	135	129	116	80	100
Lung	187	193	188	186	188	180	180	181	176	170	172	171	172	178	179
Pancreas	43	42	36	38	42	38	42	45	46	48	46	49	49	49	50

NL wachtlijst alle NT patiënten per orgaanwachtlijst per eerste dag van de maand															
	201903	201904	201905	201906	201907	201908	201909	201910	201911	201912	202001	202002	202003	202004	202005
Heart	27	28	23	29	24	27	19	23	25	28	29	30	33	34	31
Kidney	1962	1968	2027	2008	2015	2035	2054	2071	2068	2063	2045	2097	2107	2082	2087
Liver	84	79	82	86	86	84	88	88	82	85	85	88	90	128	114
Lung	41	46	44	49	49	54	52	51	49	47	49	49	52	52	48
Pancreas	52	50	56	55	53	54	54	51	48	46	47	43	43	43	43

Aangezien de periode van 1,5 maand kort is, heeft dit nog geen zichtbare impact op de lengte van de wachtlijsten op 1/4/20 en 1/5/20 gehad. Wel is er door actief wachtlijstbeleid sinds de start van de corona-crisis een verandering in de verhouding actieve (T) en de niet actieve (NT) wachtlijst bij de levers. In het Landelijk Overleg Levertransplantatie is afgesproken om wegens het huidige donortekort patiënten die nog kunnen wachten wegens een goede klinische conditie of nu te slecht zijn voor transplantatie gedurende deze crisis, tijdelijk op een niet transplantabele (NT) urgentie te plaatsen. Ook om duidelijkheid te verschaffen naar de patiënten toe.

Reden voor gelijk blijvende wachtlijst-aantallen is het feit dat naast minder transplantaties (wat normaal gesproken zou resulteren in een stijging van de wachtlijst) ook minder nieuwe registraties op de wachtlijst hebben plaatsgevonden sinds de start van de coronacrisis.

#### Instroom wachtlijst



#### Instroom op de wachtlijst

Registratie WL	2019 05	2019 06	2019 07	2019 08	2019 09	2019 10	2019 11	2019 12	2020 01	2020 02	2020 03	2020 04
Nier	102	132	147	112	120	128	125	120	137	129	96	46

<b>Pancreas</b>	4	4	4	5	1	1	4	2	5	2	1	2
<b>Hart</b>	8	4	6	5	4	2	7	6	3	1	8	3
<b>Long</b>	16	11	9	6	11	7	9	14	8	14	12	5
<b>Lever</b>	17	15	37	21	23	24	21	18	19	12	16	18

Het donortekort zorgt ervoor dat artsen nu ook minder nieuwe patiënten op de wachtlijst plaatsen. De verminderde instroom op de wachtlijst is het meest zichtbaar voor de nieren, vanwege het feit dat dit de grootste aantallen zijn en omdat daar het levende donorprogramma tijdelijk is gestopt. Ook voor de longen is de instroom in april lager dan de maanden daarvoor.